

# 関節超音波検査

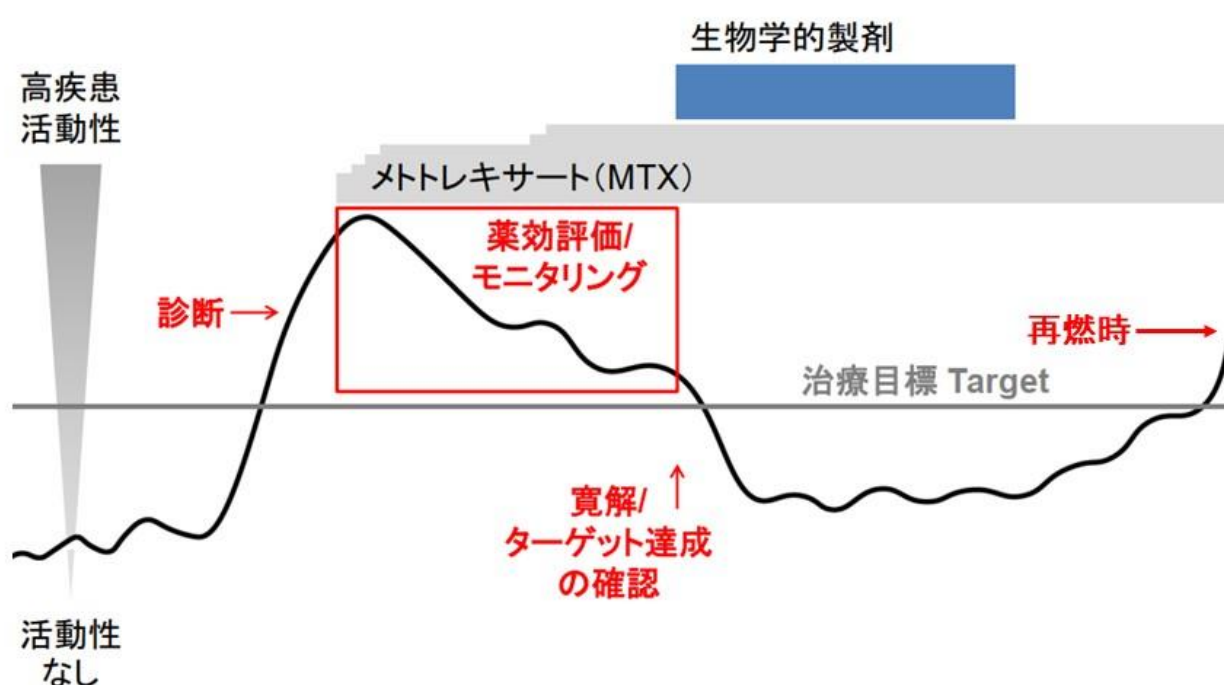
(検査のメリット)

- 関節や骨の表面、腱や靭帯などの軟部組織をみることができる
- 関節内の血流をみることでリウマチの炎症をリアルタイムで確認できる
- 放射線は使わないため、体への侵襲が少ない
- 1回の検査で多数の関節を評価できる

(検査費用)

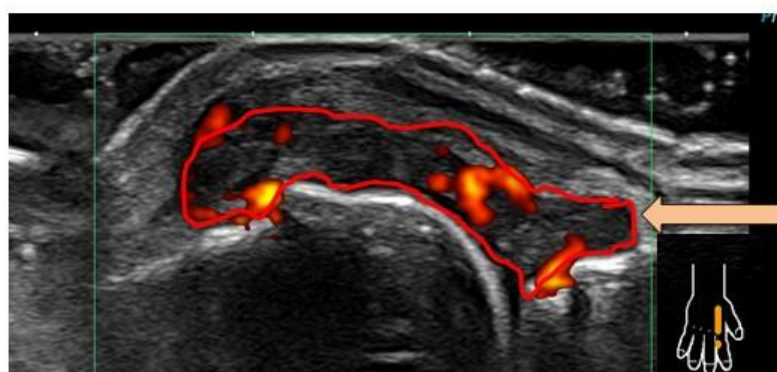
350点(3割負担で1050円)/ 1回

## 関節リウマチ診療における 関節超音波検査の出番



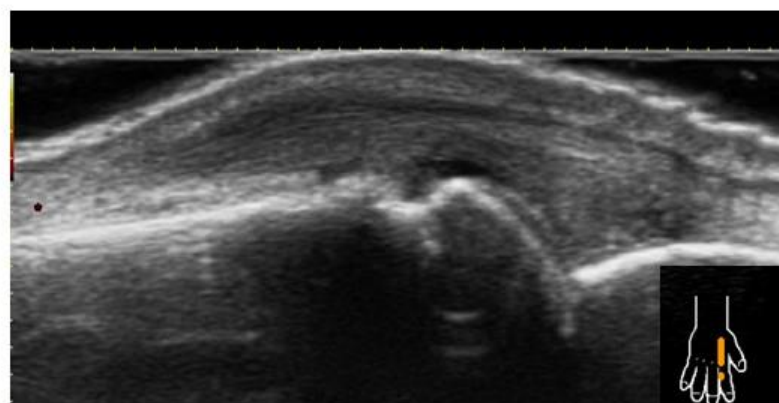
2015年 日本リウマチ学会 関節超音波アドバンスコース 資料より引用

## どのように見えるか？



リウマチ患者

関節滑膜の腫れ  
滑膜内の血流  
→リウマチの炎症所見



健常者